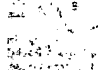


מדינת ישראל  
משרד המשפטים  
רשות התאגידים-רשם העמותות

19. 08. 2012



נתקבל

התנועה לחופש המידע (ע"ר)

דוחות כספיים

ליום 31 בדצמבר, 2011

25 ביולי, 2012

# Ministry \_ Of \_ Justice

התנועה לחופש המידע (ע"ר)

דוחות כספיים

ליום 31 בדצמבר, 2011

תוכן העניינים

עמוד

3	דוח רואי החשבון המבקרים
4	מאזנים
5	דוחות על הפעילויות
6	דוחות על השינויים בנכסים נטו
7	דוחות על תזרימי המזומנים
8-10	באורים לדוחות הכספיים

**דוח רואי החשבון המבקרים לחברי האסיפה הכללית של**  
**התנועה לחופש המידע (ע"ר)**

ביקרנו את המאזנים המצורפים של **התנועה לחופש המידע (ע"ר)** (להלן - העמותה) לימים 31 בדצמבר, 2011 ו-2010, את הדוחות על הפעילויות, את הדוחות על השינויים בנכסים נטו והדוחות על תזרימי המזומנים לכל אחת מהשנים שהסתיימו באותם תאריכים. דוחות כספיים אלה הינם באחריות הוועד המנהל והנהלה של העמותה. אחריותנו היא לחוות דיעה על דוחות כספיים אלה בהתבסס על ביקורתנו.

ערכנו את ביקורתנו בהתאם לתקני ביקורת מקובלים בישראל, לרבות תקנים שנקבעו בתקנות רואי חשבון (דרך פעולתו של רואה חשבון), התשל"ג - 1973. על-פי תקנים אלה נדרש מאתנו לתכנן את הביקורת ולבצע במטרה להשיג מידה סבירה של ביטחון שאין בדוחות הכספיים הצגה מוטעית מהותית. ביקורת כוללת בדיקה מדגמית של ראיות התומכות בסכומים ובמידע שבדוחות הכספיים. ביקורת כוללת גם בחינה של כללי החשבוונאות שישומו ושל האומדנים המשמעותיים שנעשו על ידי הוועד המנהל והנהלה של העמותה וכן הערכת נאותות ההצגה בדוחות הכספיים בכללותה. אנו סבורים שביקורתנו מספקת בסיס נאות לחוות דעתנו.

לדעתנו, הדוחות הכספיים הנ"ל משקפים באופן נאות מכל הבחינות המהותיות, את מצבה הכספי של העמותה לימים 31 בדצמבר, 2011 ו-2010, את תוצאות פעולותיה, השינויים בנכסים נטו ואת תזרימי המזומנים שלה לכל אחת מהשנים שהסתיימו באותם תאריכים בהתאם לכללי חשבוונאות מקובלים בישראל על מוסדות ללא כוונת רווח (Israeli GAAP).

ורדי, ברוקנר, אינגבר, רוזנצוויג  
רואי חשבון

רמת-גן, יולי, 2012


**התנועה לחופש המידע (ע"ר)**

**מאזנים**

ליום 31 בדצמבר			
2010	2011		
שקלים חדשים		באור	
			<b><u>נכסים</u></b>
			<b><u>רכוש שוטף</u></b>
411,689	176,413	(3)	מזומנים ושווי מזומנים
7,723	28,834	(4)	חייבים ויתרות חובה
<u>419,412</u>	<u>205,247</u>		
56,123	41,171	(5)	<b><u>רכוש קבוע</u></b> (עלות בניכוי פחת שנצבר)
<u>475,535</u>	<u>246,418</u>		<b><u>סה"כ נכסים</u></b>
			<b><u>התחייבויות ונכסים נטו</u></b>
			<b><u>התחייבויות שוטפות</u></b>
5,295	233		המחאות לפירעון
37,314	30,814	(6)	זכאים ויתרות זכות
<u>42,609</u>	<u>31,047</u>		
376,803	174,200		<b><u>נכסים נטו שלא קיימת לגביהם הגבלה</u></b>
56,123	41,171		ששימשו לפעילויות
<u>432,926</u>	<u>215,371</u>		ששימשו לרכוש קבוע
<u>475,535</u>	<u>246,418</u>		<b><u>סה"כ נכסים נטו</u></b>
			<b><u>סה"כ התחייבויות ונכסים נטו</u></b>


**תאריך אישור הדו"ח 25.07.12**

**הבאורים המצורפים מהווים חלק בלתי נפרד מהדוחות הכספיים**



**יורם רבין**

חבר הוועד המנהל



**רבוב דרוקר**

יו"ר הוועד המנהל

**התנועה לחופש המידע (ע"ר)  
דוחות על הפעילויות**

לשנה שנסתיימה		באור	
ביום 31 בדצמבר			
2010	2011		
שקלים חדשים			
564,351	246,011	(7)	<b>מחזור הפעילויות</b> הכנסות
396,349	312,270	(8)	<b>עלות הפעילויות</b> הוצאות הפעלה
40,219	60,320	(9)	הוצאות מכירה ושיווק
436,568	372,590		
127,783	(126,579)		<b>הכנסות (הוצאות) נטו מפעילויות</b>
91,350	88,213	(10)	הוצאות הנהלה וכלליות
36,433	(214,792)		<b>הכנסות (הוצאות) נטו לפני מימון</b>
4,663	2,763		הוצאות מימון - נטו
31,770	(217,555)		<b>עודף (גרעון) לשנה</b>

הבאורים המצורפים מהווים חלק בלתי נפרד מהדוחות הכספיים

**התנועה לחופש המידע (ע"ר)**  
**דוחות על השינויים בנכסים נטו**

סה"כ	שלא קיימת לגביהם הגבלה נכסים נטו לשימוש לפעילות		
	נכסים נטו ששימשו לרכוש קבוע	שלא יועדו ע"י העמותה	
401,156	86,677	314,479	<b><u>יתרה ליום 31 בינואר, 2010</u></b>
			<b><u>תוספות (גריעות) השנה:</u></b>
31,770	-	31,770	עודף לשנה
-	(30,554)	30,554	סכומים שהועברו לכיסוי הוצאות פחת
432,926	56,123	376,803	<b><u>יתרה ליום 31 בדצמבר, 2010</u></b>
			<b><u>תוספות (גריעות) השנה:</u></b>
(217,555)	-	(217,555)	גרעון לשנה
-	3,449	(3,449)	העברת סכומים שלא קיימת לגביהם הגבלה ששימשו לרכוש קבוע
-	(18,401)	18,401	סכומים שהועברו לכיסוי הוצאות פחת
<b><u>215,371</u></b>	<b><u>41,171</u></b>	<b><u>174,200</u></b>	<b><u>יתרה ליום 31 בדצמבר, 2011</u></b>

הבאורים המצורפים מהווים חלק בלתי נפרד מהדוחות הכספיים

**התנועה לחופש המידע (ע"ר)**  
**דוחות על תזרימי המזומנים**

לשנה שנסתיימה	
ביום 31 בדצמבר	
2010	2011
שקלים חדשים	
	<b>תזרימי מזומנים מפעילות שוטפת:</b>
31,770	(217,555)
	עודף (גרעון) נטו, לשנה
(4,284)	(14,272)
	התאמות הדרושות כדי להציג את תזרימי
	המזומנים מפעילות שוטפת - (א')
27,486	(231,827)
	<b>מזומנים נטו שנבעו מפעילות (שימשו לפעילות) שוטפת</b>
	<b>תזרימי מזומנים לפעילות השקעה:</b>
-	(3,449)
	רכישת רכוש קבוע
-	(3,449)
	<b>מזומנים נטו ששימשו לפעילות השקעה</b>
27,486	(235,276)
	<b>גידול במזומנים ושווי מזומנים</b>
384,203	411,689
	<b>יתרת מזומנים ושווי מזומנים לתחילת השנה</b>
411,689	176,413
	<b>יתרת מזומנים ושווי מזומנים לסוף השנה</b>
	<b>(א') התאמות הדרושות כדי להציג את תזרימי</b>
	<b>המזומנים מפעילות שוטפת:</b>
	<b>הכנסות והוצאות שאינן כרוכות בזרימת מזומנים:</b>
30,555	18,401
	פחת
	<b>שינויים בסעיפי רכוש והתחייבויות:</b>
	<b>קיטון (גידול) בחייבים ויתרות חובה:</b>
1,548	(21,111)
	חייבים ויתרות חובה
	<b>גידול (קיטון) בזכאים ויתרות זכות:</b>
(48,660)	(6,500)
12,273	(4,856)
(4,284)	(14,272)
	המחאות לפירעון
	זכאים ויתרות זכות

הבאורים לדוחות הכספיים מהווים חלק בלתי נפרד מהם



## התנועה לחופש המידע (ע"ר)

### באורים לדוחות הכספיים

#### באור 1 - כללי

א. העמותה-התנועה לחופש המידע (ע"ר) נוסדה בתאריך 10/5/04 ונרשמה כחוק אצל רשם העמותות. העמותה עוסקת בהגשמת החזון והפוטנציאל הטמון בחוק חופש המידע וקבלת מידע מהרשויות בעניינים ציבוריים.

העמותה נתמכת בעיקר על ידי קרן ריצרד ורודה גולדמן, קרן יד הנדיב והקרן החדשה לישראל.

#### ב. שימוש באומדנים והערכות

בעריכת הדוחות הכספיים בהתאם לכללי חשבונאות מקובלים נדרשת ההנהלה להשתמש באומדנים והערכות המשפיעים על הנתונים המדווחים של נכסים והתחייבויות, על הנתונים בדבר נכסים מותנים והתחייבויות תלויות, שניתן להם גילוי בדוחות הכספיים וכן על נתוני הכנסות והוצאות בתקופות הדיווח. התוצאות בפועל עשויות להיות שונות מאומדנים אלה.

#### באור 2 – עיקרי המדיניות החשבונאית

##### א. כללי

הדוחות הכספיים נערכו בהתאם לכללי חשבונאות מקובלים על מוסדות ללא כוונת רווח ובהתאם לתקן ביקורת מס' 69 ותקן חשבונאות מס' 5 של לשכת רואי החשבון בישראל.

##### ב. שווי מזומנים

שווי מזומנים נחשבים כהשקעות שנוזלותן גבוהה, והם כוללים פיקדונות בנקים לזמן קצר (עד 3 חודשים).

##### ג. רכוש קבוע

1. הרכוש הקבוע מוצג לפי העלות בניכוי פחת שנצבר.

2. הפחת מחושב לפי שיטת הפחת השווה ובשיעורים שנתיים הנחשבים כמספיקים להפחתת הנכסים בתקופת השימוש המשוערת בהם כדלקמן:

$$\frac{\%}{33-6} \quad \text{ריהוט, ציוד משרדי וציוד לעיבוד נתונים}$$

ד. בסיס ההכרה בהכנסות והוצאות – ההכנסות וההוצאות נוקפות על בסיס צבירה.

#### באור 3 – מזומנים ושווי מזומנים

ליום 31 בדצמבר	
2010	2011
שקלים חדשים	
331,395	135,737
80,294	40,676
<u>411,689</u>	<u>176,413</u>

חשבון העו"ש בבנק  
פיקדון לזמן קצר

#### באור 4 – חייבים ויתרות חובה

ליום 31 בדצמבר	
2010	2011
שקלים חדשים	
-	21,100
7,723	7,646
-	88
<u>7,723</u>	<u>28,834</u>

פיקדון אצל עו"ד  
פיקדון בגין שכר דירה  
חייבים אחרים

**התנועה לחופש המידע (ע"ר)**  
**באורים לדוחות הכספיים**

**באור 5 – רכוש קבוע (עלות בניכוי פחת שנצבר)**

סה"כ	רהוט וציוד	ציוד לעיבוד	
	משרדי	נתונים	
	שקלים חדשים		
146,483	18,095	128,388	<b>עלות</b>
3,449	1,828	1,621	יתרה ליום 1 בינואר, 2011
-	-	-	רכישות השנה
149,932	19,923	130,009	גריעות השנה
			סה"כ עלות
90,360	4,963	85,397	<b>פחת שנצבר</b>
18,401	1,646	16,755	יתרה ליום 1 בינואר, 2011
-	-	-	תוספות השנה
108,761	6,609	102,152	גריעות השנה
			סה"כ פחת שנצבר
<b>41,171</b>	<b>13,314</b>	<b>27,857</b>	<b>יתרה ליום 31 בדצמבר, 2011</b>
<b>56,123</b>	<b>13,132</b>	<b>42,991</b>	<b>יתרה ליום 31 בדצמבר, 2010</b>

**באור 6 – זכאים ויתרות זכות**

ליום 31 בדצמבר		
2010	2011	
שקלים חדשים		
6,266	17,578	עובדים ומוסדות בגין שכר
25,654	7,842	ספקים ונותני שירותים
5,394	5,394	הוצאות לשלם
<b>37,314</b>	<b>30,814</b>	

**באור 7 – הכנסות**

לשנה שנסתיימה		
ביום 31 בדצמבר		
2010	2011	
שקלים חדשים		
375,890	92,406	<b>ממוסדות</b>
-	60,000	הקרן החדשה לישראל
75,920	-	קרן סבא שמואל
-	7,450	קרן יד הנדיב
451,810	159,856	קרן אס.סי.בי.פי
71,100	60,925	הכנסות עצמיות מזכיה בעתירות
41,441	25,230	הכנסות עצמיות אחרות (תרומות)
<b>564,351</b>	<b>246,011</b>	



**התנועה לחופש המידע (ע"ר)**  
**באורים לדוחות הכספיים**

**באור 8 – הוצאות הפעלה**

לשנה שנסתיימה	
ביום 31 בדצמבר	
2010	2011
שקלים חדשים	
70,410	146,083
164,238	67,276
53,702	14,607
20,844	7,005
58,058	58,921
110	-
-	1,624
28,987	16,754
<u>396,349</u>	<u>312,270</u>

משכורות ונלוות  
שירותים מקצועיים (בגין תפעול)  
הוצאות משפטיות  
אגרות בתי משפט  
שכ"ד ואחזקה  
אחזקת אתר אינטרנט  
גיוס משאבים  
הוצאות פחת

**באור 9 – הוצאות מכירה ושיווק**

לשנה שנסתיימה	
ביום 31 בדצמבר	
2010	2011
שקלים חדשים	
4,607	-
35,612	60,320
<u>40,219</u>	<u>60,320</u>

פרסום  
עלויות ייעוץ (בגין גיוס כספים)

**באור 10 – הוצאות הנהלה וכלליות**

לשנה שנסתיימה	
ביום 31 בדצמבר	
2010	2011
שקלים חדשים	
48,881	38,096
6,320	6,525
17,232	17,168
1,213	1,241
2,429	14,731
4,256	3,346
435	877
2,688	3,367
1,568	1,647
1,123	972
935	595
4,356	-
(86)	(352)
<u>91,350</u>	<u>88,213</u>

משכורות ונלוות  
דואר ותקשורת  
שירותים מקצועיים  
אגרות  
שכ"ד ואחזקה  
משרדיות  
אירוח, כיבודים ומתנות  
נסיעות ושליחויות  
פחת  
ביטוחים  
ספרות והשתלמות מקצועית  
נסיעות לחו"ל  
ביטולי יתרות