


התנועה לחופש המידע (ע"ר)

דוחות כספיים

ליום 31 בדצמבר 2014



התנועה לחופש המידע (ע"ר)

דוחות כספיים

ליום 31 בדצמבר 2014

תוכן העניינים

עמוד

| | |
|------|------------------------------|
| 3 | דוח רואי החשבון המבקרים |
| 4 | מאזנים |
| 5 | דוחות על הפעילויות |
| 6 | דוחות על השינויים בנכסים נטו |
| 7 | דוחות על תזרימי המזומנים |
| 8-11 | באורים לדוחות הכספיים |

דוח רואי החשבון המבקרים לחברי העמותה של
התנועה לחופש המידע (ע"ר)

ביקרנו את המאזנים המצורפים של **התנועה לחופש המידע (ע"ר)** (להלן 'העמותה') לימים 31 בדצמבר 2014 ו-2013, את הדוחות על הפעילויות, הדוחות על השינויים בנכסים נטו והדוחות על תזרימי המזומנים לכל אחת מהשנים שהסתיימו באותם תאריכים. דוחות כספיים אלה הינם באחריות הוועד המנהל וההנהלה של העמותה. אחריותנו היא לחוות דיעה על דוחות כספיים אלה בהתבסס על ביקורתנו.

ערכנו את ביקורתנו בהתאם לתקני ביקורת מקובלים בישראל, לרבות תקנים שנקבעו בתקנות רואי חשבון (דרך פעולתו של רואה חשבון), התש"ל"ג - 1973. על-פי תקנים אלה נדרש מאתנו לתכנן את הביקורת ולבצע במטרה להשיג מידה סבירה של ביטחון שאין בדוחות הכספיים הצגה מוטעית מהותית. ביקורת כוללת בדיקה מדגמית של ראיות התומכות בסכומים ובמידע שבדוחות הכספיים. ביקורת כוללת גם בחינה של כללי החשבונאות שיושמו ושל האומדנים המשמעותיים שנעשו על ידי הוועד המנהל של העמותה וכן הערכת נאותות ההצגה בדוחות הכספיים בכללותה. אנו סבורים שביקורתנו מספקת בסיס נאות לחוות דעתנו.

לדעתנו, הדוחות הכספיים הנ"ל משקפים באופן נאות, מכל הבחינות המהותיות, את מצבה הכספי של העמותה לימים 31 בדצמבר 2014 ו-2013 ואת תוצאות פעולותיה, השינויים בנכסים נטו ותזרימי המזומנים שלה לכל אחת מהשנים שהסתיימו באותם תאריכים, בהתאם לכללי חשבונאות מקובלים בישראל על מוסדות ללא כוונת רווח (Israeli GAAP).



ורדי ברוקנר אינגבר רוזנצוויג
רואי חשבון

רמת גן, 3 ביוני 2015

| ליום 31 בדצמבר | | באור | |
|-----------------------------------------|---------|------|-------------------------------------------|
| 2013 | 2014 | | |
| שקלים חדשים | | | |
| 152,177 | 145,467 | ב'2 | רכוש שוטף מזומנים ושווי מזומנים |
| 170,043 | 20,077 | | פיקדון לזמן קצר |
| 20,000 | 23,936 | 3 | חייבים ויתרות חובה |
| 342,220 | 189,480 | | |
| 17,587 | 22,961 | 4 | רכוש קבוע - עלות בניכוי פחת שנצבר |
| 359,807 | 212,441 | | סה"כ נכסים |
| התחייבויות שוטפות | | | |
| 1,027 | 15,182 | | המחאות לפירעון |
| 94,115 | 110,560 | 5 | זכאים ויתרות זכות |
| 95,142 | 125,742 | | |
| נכסים נטו | | | |
| נכסים נטו שלא קיימת לגביהם הגבלה | | | |
| 247,078 | 63,738 | | שימשו לפעילויות |
| 17,587 | 22,961 | | שימשו לרכוש קבוע |
| 264,665 | 86,699 | | סה"כ נכסים נטו |
| 359,807 | 212,441 | | סה"כ התחייבויות ונכסים נטו |

הבאורים המצורפים מהווים חלק בלתי נפרד מהדוחות הכספיים.


 חבר הוועד המנהל
 יורם רבין


 יו"ר הוועד המנהל
 רביב דרוקר

3 ביוני 2015
 תאריך אישור הדוחות

| לשנה שהסתיימה ביום 31 בדצמבר | | באור | |
|---------------------------------|-----------|------|---------------------------------------|
| 2013 | 2014 | | |
| שקלים חדשים | | | |
| 918,493 | 354,746 | 6 | <u>מחזור הפעילויות</u> הכנסות |
| 581,792 | 278,813 | 7 | <u>עלות הפעילויות</u> הוצאות הפעלה |
| 35,885 | 48,639 | 8 | הוצאות פרסום ושיווק |
| 617,677 | 327,452 | | |
| 300,816 | 27,294 | | <u>הכנסות נטו מפעילויות</u> |
| 160,606 | 204,567 | 9 | הוצאות הנהלה וכלליות |
| 140,210 | (177,273) | | <u>הכנסות (הוצאות) נטו לפני מימון</u> |
| 2,702 | 693 | | הוצאות מימון, נטו |
| 137,508 | (177,966) | | <u>עודף (גרעון) לתקופה</u> |

הבאורים המצורפים מהווים חלק בלתי נפרד מהדוחות הכספיים.

| סה"כ | שאינ לגביהם הגבלה | |
|-----------|-----------------------------------------|-------------------------------------------------------|
| | נכסים נטו ששימשו לרכוש קבוע שקלים חדשים | לשימוש לפעילויות שלא יועדו על ידי מוסדות המלכ"ר |
| 127,157 | 27,171 | 99,986 |
| | | יתרות ליום 1 בינואר 2013 |
| | | תוספות (גריעות) השנה : |
| 137,508 | - | 137,508 |
| | | הכנסות נטו לשנה |
| - | 5,531 | (5,531) |
| | | העברת סכומים שלא קיימת לגביהם הגבלה ששימשו לרכוש קבוע |
| - | (15,115) | 15,115 |
| | | סכומים שהועברו לכיסוי הוצאות פחת |
| 264,665 | 17,587 | 247,078 |
| | | יתרות ליום 31 בדצמבר 2013 |
| | | תוספות (גריעות) השנה : |
| (177,966) | - | (177,966) |
| | | גרעון לשנה |
| - | 9,440 | (9,440) |
| | | העברת סכומים שלא קיימת לגביהם הגבלה ששימשו לרכוש קבוע |
| - | (4,066) | 4,066 |
| | | סכומים שהועברו לכיסוי הוצאות פחת |
| 86,699 | 22,961 | 63,738 |
| | | יתרות ליום 31 בדצמבר 2014 |

הבאורים המצורפים מהווים חלק בלתי נפרד מהדוחות הכספיים.

| לשנה שהסתיימה ביום 31 בדצמבר | | |
|---------------------------------|-----------|------------------------------------------------------------------------|
| 2013 | 2014 | |
| שקלים חדשים | | |
| | | תזרימי מזומנים מפעילות שוטפת |
| 137,508 | (177,966) | הכנסות (גרעון) נטו לשנה |
| 25,033 | 30,730 | ההתאמות הדרושות להצגת תזרים המזומנים מפעילות שוטפת-נספח א' |
| 162,541 | (147,236) | מזומנים נטו שנבעו מפעילות (ששימשו לפעילות) שוטפת |
| | | תזרימי מזומנים מפעילות השקעה |
| (5,531) | (9,440) | רכישת נכסים קבועים |
| (170,043) | 149,966 | (הפקדה) משיכות בפקדון לזמן קצר |
| (175,574) | 140,526 | מזומנים נטו שנבעו מפעילות (ששימשו לפעילות) השקעה |
| (13,033) | (6,710) | ירידה במזומנים ושווי מזומנים |
| 165,210 | 152,177 | יתרת מזומנים ושווי מזומנים לתחילת השנה |
| 152,177 | 145,467 | יתרת מזומנים ושווי מזומנים לסוף השנה |
| | | סה"כ ההתאמות הדרושות להצגת תזרים המזומנים מפעילות שוטפת-נספח א' |
| | | הכנסות והוצאות שאינן כרוכות בתזרימי מזומנים: |
| 15,115 | 4,066 | פחת |
| | | שינויים בסעיפי רכוש והתחייבויות: |
| | | קיטון (גידול) בחייבים ויתרות חובה: |
| 1,100 | (3,936) | חייבים ויתרות חובה |
| | | גידול (קיטון) בזכאים ויתרות זכות: |
| (9,762) | 14,155 | המחאות לפרעון |
| 18,580 | 16,445 | זכאים ויתרות זכות |
| 25,033 | 30,730 | |

הבאורים המצורפים מהווים חלק בלתי נפרד מהדוחות הכספיים.

באור 1 - כללי

א. **העמותה - התנועה לחופש המידע (ע"ר)** נוסדה בתאריך 10.5.2004 ונרשמה כחוק אצל רשם העמותות. העמותה עוסקת בהגשמת החזון והפוטנציאל הטמון בחוק חופש המידע וקבלת מידע מהרשויות בעניינים ציבוריים.

העמותה נתמכת בעיקר על ידי קרן סבא, קרן יד הנדיב והקרן החדשה לישראל.

ב. שימוש באומדנים והערכות

בעריכת הדוחות הכספיים, בהתאם לכללי חשבונאות מקובלים, נדרשת ההנהלה להשתמש באומדנים והערכות המשפיעים על הנתונים המדווחים של נכסים והתחייבויות, על הנתונים בדבר נכסים מותנים והתחייבויות תלויות, שניתן להם גילוי בדוחות הכספיים וכן על נתוני הכנסות והוצאות בתקופות הדיווח. התוצאות בפועל עשויות להיות שונות מאומדנים אלה.

באור 2 - עיקרי המדיניות החשבונאית

א. כללי

הדוחות הכספיים נערכו בהתאם לכללי חשבונאות מקובלים על מוסדות ללא כוונת רווח ובהתאם לתקן ביקורת מס' 69 ותקן חשבונאות מס' 5 של לשכת רואי החשבון בישראל.

ב. שווי מזומנים

שווי מזומנים נחשבים כהשקעות שזילותן גבוהה, והם כוללים פיקדונות בנקים לזמן קצר (עד 3 חודשים).

ג. רכוש קבוע

1. הרכוש הקבוע מוצג לפי העלות בניכוי פחת שנצבר.
2. הפחת מחושב לפי שיטת הפחת השווה ובשיעורים שנתיים הנחשבים כמספיקים להפחתת הנכסים בתקופת השימוש המשוערת בהם כדלקמן:

| | |
|------|--------------------|
| % | |
| 33 | ציוד לעיבוד נתונים |
| 6-15 | הוט וציוד משרדי |

ד. **בסיס ההכרה בהכנסות והוצאות** - ההכנסות וההוצאות נוקפות על בסיס צבירה.

התנועה לחופש המידע (ע"ר)

באורים לדוחות הכספיים

באור 3 - חייבים ויתרות חובה

| ליום 31 בדצמבר | |
|--------------------|---------------|
| 2013 | 2014 |
| שקלים חדשים | |
| 20,000 | 20,000 |
| - | 3,936 |
| <u>20,000</u> | <u>23,936</u> |

פיקדון אצל עו"ד
הוצאות מראש

באור 4 - רכוש קבוע - עלות בניכוי פחת שנצבר

| סה"כ | רהוט וציוד משרדי שקלים חדשים | ציוד לעיבוד נתונים |
|----------------|------------------------------------|-----------------------|
| 158,376 | 22,836 | 135,540 |
| 9,440 | 5,680 | 3,760 |
| - | - | - |
| <u>167,816</u> | <u>28,516</u> | <u>139,300</u> |
| 140,789 | 10,371 | 130,418 |
| 4,066 | 1,946 | 2,120 |
| - | - | - |
| <u>144,855</u> | <u>12,317</u> | <u>132,538</u> |
| <u>22,961</u> | <u>16,199</u> | <u>6,762</u> |
| <u>17,587</u> | <u>12,465</u> | <u>5,122</u> |

עלות

יתרה ליום 1 בינואר 2014
רכישות השנה
גריעות השנה
סה"כ עלות

פחת שנצבר

יתרה ליום 1 בינואר 2014
תוספות השנה
גריעות השנה
סה"כ פחת שנצבר

עלות מופחתת ליום 31 בדצמבר 2014

עלות מופחתת ליום 31 בדצמבר 2013

באור 5 - זכאים ויתרות זכות

| ליום 31 בדצמבר | |
|--------------------|----------------|
| 2013 | 2014 |
| שקלים חדשים | |
| 75,744 | 99,482 |
| 3,524 | 3,223 |
| 14,847 | 7,855 |
| <u>94,115</u> | <u>110,560</u> |

עובדים ומוסדות בגין שכר
ספקים ונותני שירותים
הוצאות לשלם

התנועה לחופש המידע (ע"ר)

באורים לדוחות הכספיים

באור 6 - הכנסות

| לשנה שהסתיימה ביום 31 בדצמבר | | |
|---------------------------------|----------------|-------------------------------|
| 2013 | 2014 | |
| שקלים חדשים | | |
| 130,412 | 109,098 | הקרן החדשה לישראל |
| 350,000 | 149,999 | קרן יד הנדיב |
| - | 30,000 | שפיר הנדסה - החזר הוצאות משפט |
| - | 50,000 | קבוצת עזריאלי - תרומה |
| 400,000 | - | קרן סבא שמואל |
| 17,991 | - | קרן אס.סי.בי.פי |
| 14,309 | - | הכנסות עצמיות מזכיה בעתירות |
| 5,781 | 15,649 | הכנסות עצמיות אחרות (תרומות) |
| <u>918,493</u> | <u>354,746</u> | |

באור 7 - הוצאות הפעלה

| לשנה שהסתיימה ביום 31 בדצמבר | | |
|---------------------------------|----------------|---------------------------------------|
| 2013 | 2014 | |
| שקלים חדשים | | |
| (*) 159,236 | 169,072 | משכורות ונלוות |
| 41,090 | 17,827 | משפטיות |
| 13,346 | 18,181 | אגרות בתי משפט |
| 39,517 | 46,309 | שכ"ד ואחזקה |
| 314,999 | - | עלות פרויקט משותף - הסדנא לידע ציבורי |
| - | 23,765 | גיוס משאבים |
| 13,604 | 3,659 | פחת |
| <u>581,792</u> | <u>278,813</u> | |

(*) מויין מחדש.

באור 8 - הוצאות פרסום ושיווק


| לשנה שהסתיימה ביום 31 בדצמבר | |
|---------------------------------|---------------|
| 2013 | 2014 |
| שקלים חדשים | |
| - | 15,486 |
| 35,885 | 33,153 |
| <u>35,885</u> | <u>48,639</u> |

פרסום
שירותים מקצועיים (ייעוץ תקשורת)

באור 9 - הוצאות הנהלה וכלליות

| לשנה שהסתיימה ביום 31 בדצמבר | |
|---------------------------------|----------------|
| 2013 | 2014 |
| שקלים חדשים | |
| 105,904 (*) | 155,956 |
| 5,211 | 5,645 |
| 822 | 1,322 |
| 16,001 | 18,850 |
| 9,879 | 11,677 |
| 3,314 | 3,279 |
| 11,870 | 5,812 |
| 2,838 | 827 |
| 1,511 | 407 |
| 3,145 | 972 |
| 111 | (180) |
| <u>160,606</u> | <u>204,567</u> |

משכורות ונלוות
דואר ותקשורת
אחזקה וחשמל
שירותים מקצועיים
שכ"ד ואחזקה
משרדיות
אירוח, כיבודים ומתנות
נסיעות ושליחויות
פחת
ביטוחים
ביטולי יתרות



(*) מויין מחדש.